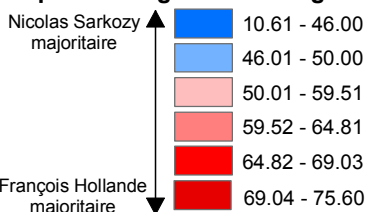






# Caen : Le rapport de force Gauche / Droite

Présidentielle 2012 - Second tour

## En pourcentage des suffrages exprimés :



-  Commune centre : données par bureau de vote
-  Autres communes : données par commune
-  Espaces non habités
-  Espaces verts et zones forestières



0 750 1 500 Mètres

Source : Ministère de l'Intérieur, avril 2012.  
Conception, Réalisation : Céline COLANGE,  
UMR CNRS 6266 IDEES.

AGENCE NATIONALE DE LA RECHERCHE  
**ANR**

