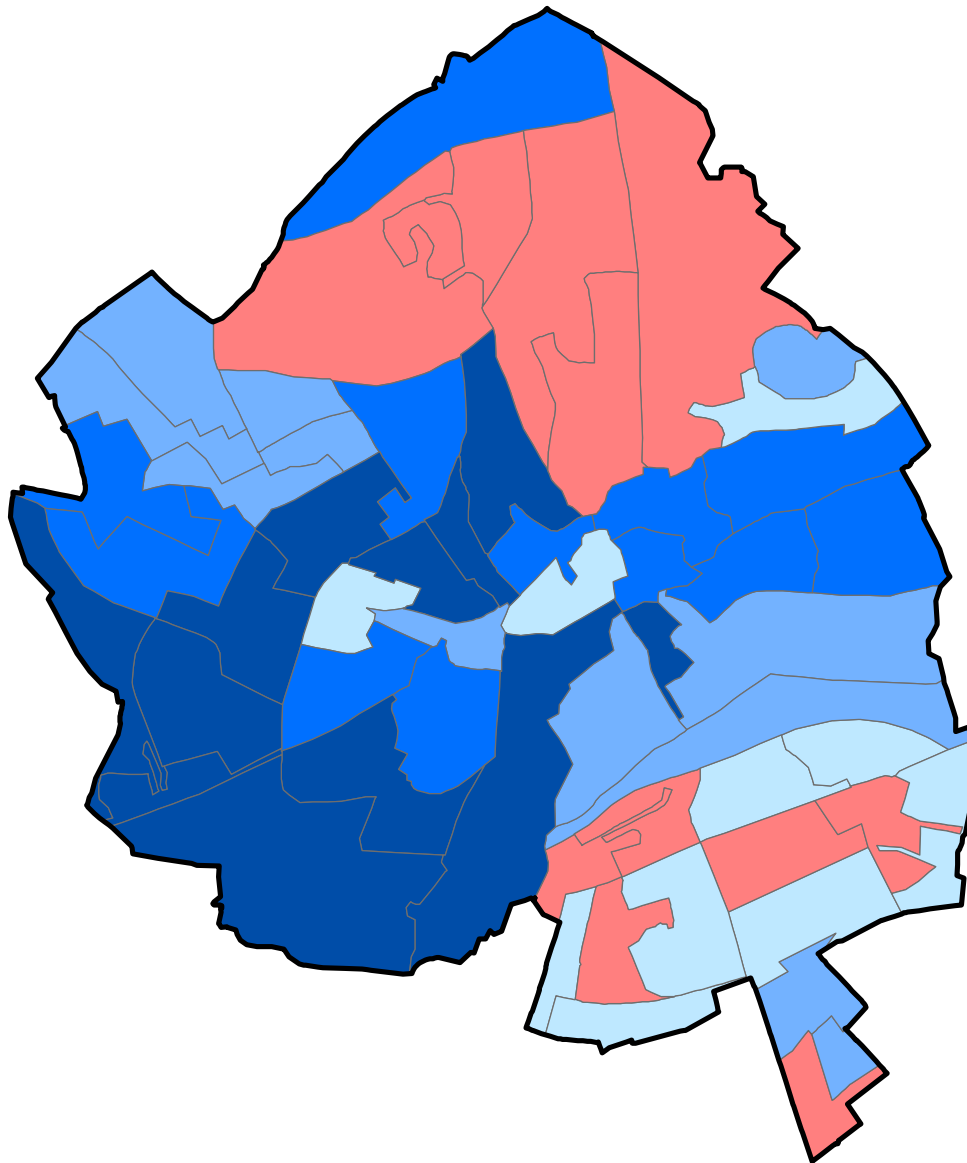





Election Municipale 2014 - Premier tour  
**Le rapport de force Gauche - Droite à Caen**  
(en pourcentage des suffrages exprimés)





 Limites communales


 Limites des bureaux de vote


Rapport de force Gauche - Droite :

 -38.83 - -22.42

 -22.41 - -12.93

 -12.92 - -7.83

 -7.82 - 0.00

 0.01 - 15.03

Ecart favorable  
à la Droite



Ecart favorable  
à la Gauche

0 750 1 500 Mètres



Source : Ville de Caen, mars 2014.



Conception, réalisation : Céline COLANGE  
©UMR CNRS 6266 IDEES, Université de Rouen.