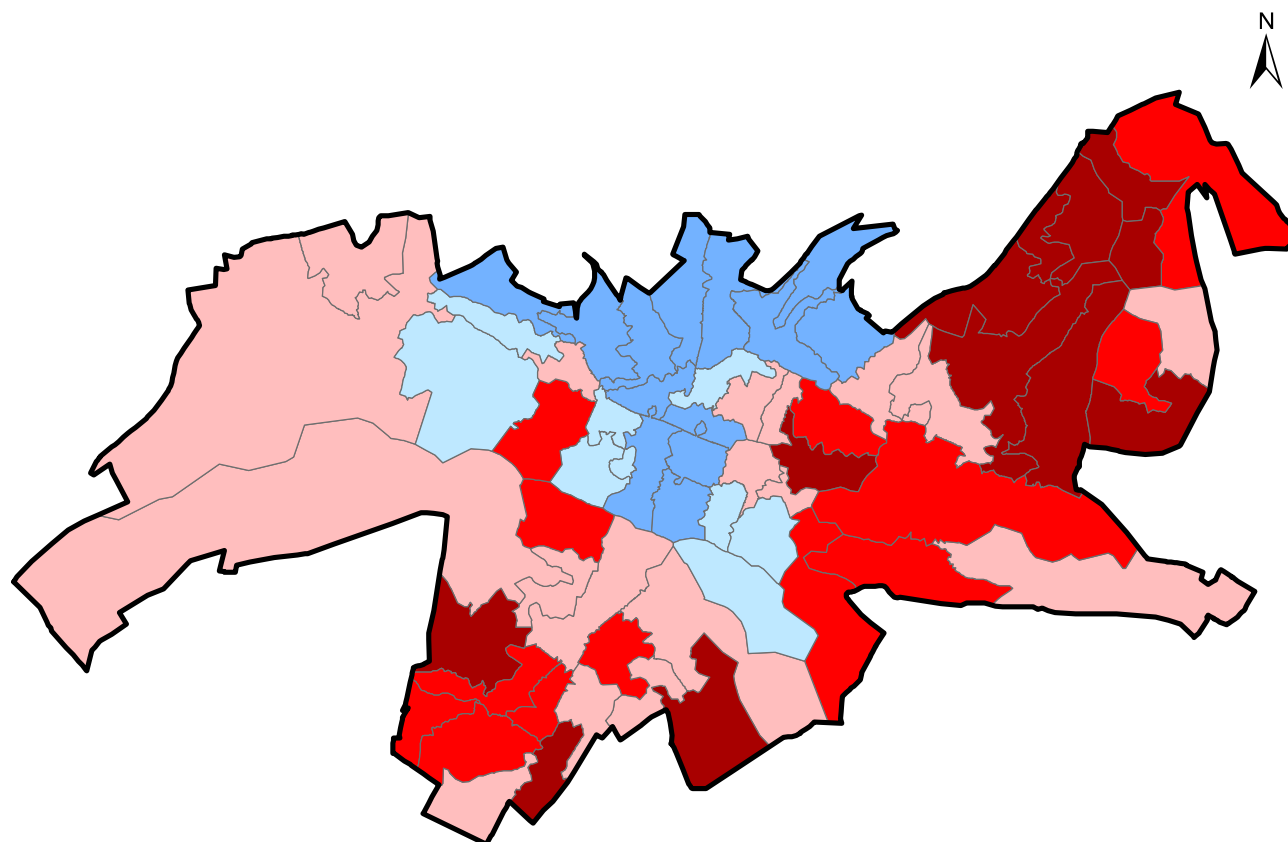



Election Municipale 2014 - Premier tour

Le rapport de force Gauche - Droite à Rouen


(en pourcentage des suffrages exprimés)





 Limites communales


 Limites des bureaux de vote


Rapport de force Gauche - Droite :

 -30.93 - -12.50

 -12.49 - 0.00

 0.01 - -13.18

 13.19 - 21.21

 21.22 - 47.20

Ecart favorable
à la Droite



Ecart favorable
à la Gauche

0 1 000 2 000 Mètres



Source : Ville de Rouen, mars 2014.

Conception, réalisation : Céline COLANGE
©UMR CNRS 6266 IDEES, Université de Rouen.