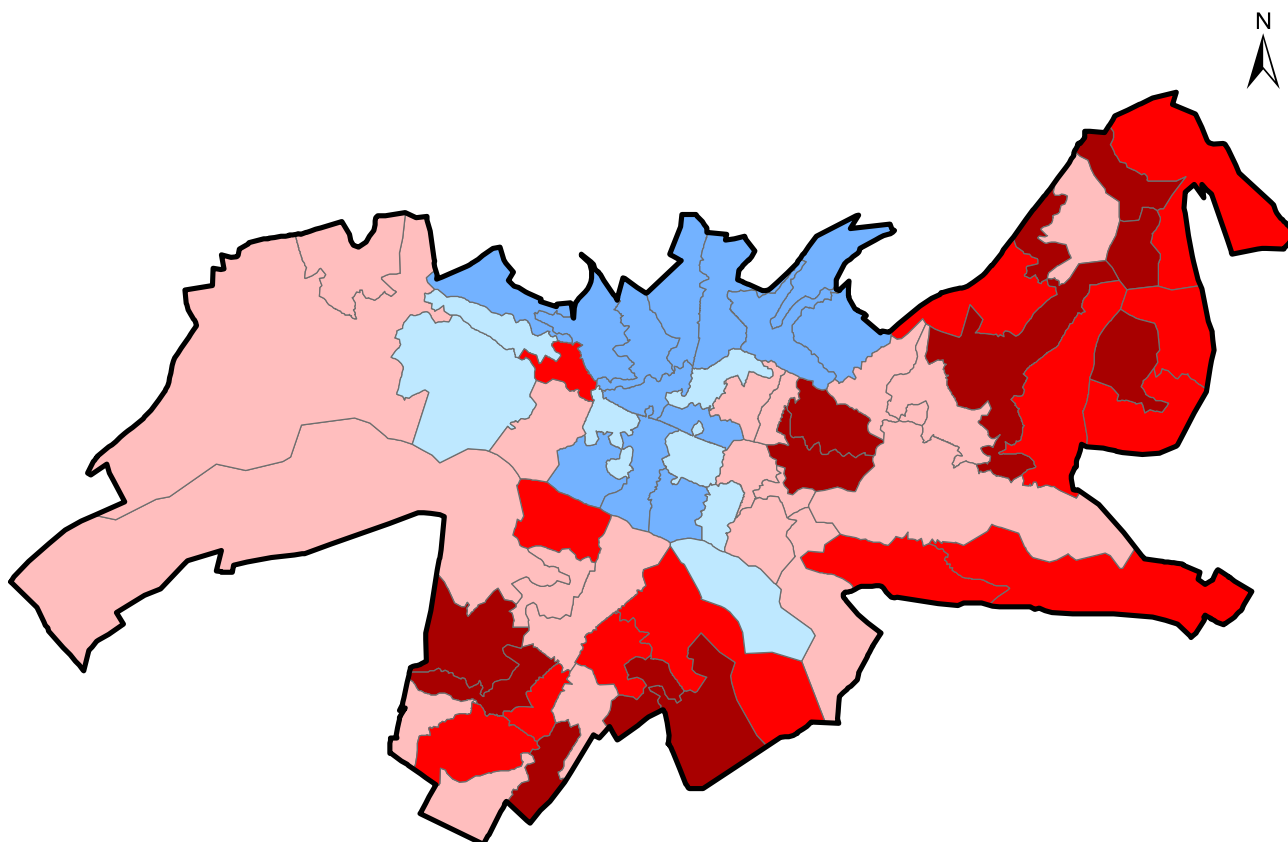




Election Municipale 2014 - Second tour
Le rapport de force Gauche - Droite à Rouen
 (en pourcentage des suffrages exprimés)








 Limites communales
 Limites des bureaux de vote

Rapport de force Gauche - Droite :

Ecart favorable à la Droite




 -32.69 - -13.19
 -13.18 - 0.00
 0.01 - -14.98
 14.99 - 21.54
 21.55 - 48.58

Ecart favorable à la Gauche

* Ecart en points

0 1 000 2 000 Mètres




Source : Ville de Rouen, mars 2014.

Conception, réalisation : Céline COLANGE
 ©UMR CNRS 6266 IDEES, Université de Rouen.