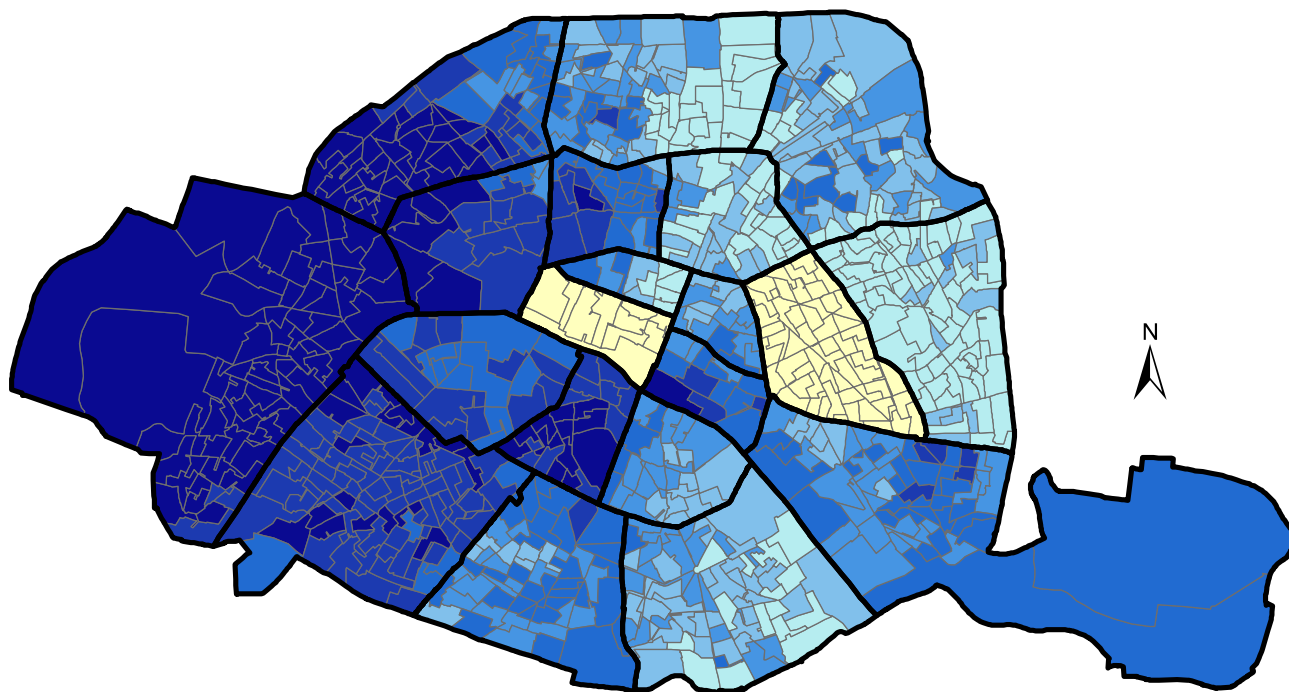



Election Municipale 2014 - Premier tour
Le rapport de force entre le Total Droite et les listes Divers Droite
(en pourcentage des suffrages exprimés)





 Limites des arrondissements


 Limites des bureaux de vote


Ecart entre le Total Droite et les listes Divers Droite :


 10.03 - 21.47

 21.48 - 27.00

 27.01 - 32.54

 32.55 - 41.49

 41.50 - 52.64

 52.65 - 74.68

 Pas de liste Divers Droite

0 1 500 3 000 Mètres



Source : Ville de Paris, mars 2014.



Conception, réalisation : Céline COLANGE
©UMR CNRS 6266 IDEES, Université de Rouen.